

# Uw beknopte handleiding voor het gebruik van NovoPen® 6 en NovoPen Echo® Plus

Een betrouwbare registratie van insulinedosering, waar u ook bent.



NovoPen® 6 ))  
NovoPen Echo® Plus ))





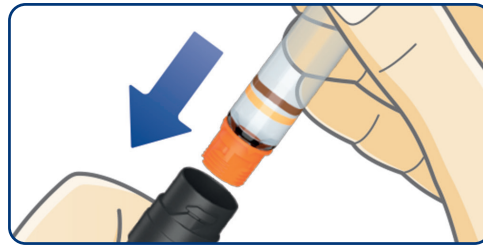
Dit is een beknopte handleiding. Raadpleeg de gebruiksaanwijzing die bij NovoPen® 6 of NovoPen Echo® Plus wordt geleverd voor meer informatie.<sup>1</sup>

## Vorbereiding van uw NovoPen® 6 of NovoPen Echo® Plus




### Een insulinepatroon plaatsen

Trek de dop van de pen. Draai de patroonhouder eraf. De zuigerstang kan uit uw pen steken. Als dat zo is, duw deze dan in tot het stopt.



Schuif een nieuwe insulinepatroon in de patroonhouder met het schroefdraaduiteinde eerst. Draai de patroonhouder weer op de pen.



### Een nieuwe naald bevestigen

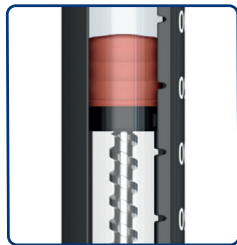
Scheur het papieren afdekplaatje eraf. Duw de naald recht op de pen. Draai tot deze stevig vastzit. Verwijder beide naalddoppen. Bewaar de buitenste naalddop.

## Uw injectie toedienen



### ⚠ Test ALTIJD de insulinstroom

Selecteer 2 eenheden en druk op de dosisknop tot de dosisteller "0" weergeeft. De insulinstroomtest is voltooid wanneer u ziet dat er insuline uitspuit en er geen ruimte meer is tussen de kop van de zuigerstang en de zuiger.



### Uw dosis instellen

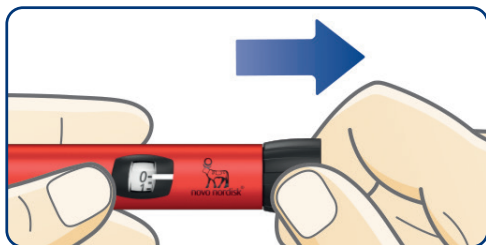
Trek de doseerknop naar buiten. Zorg ervoor dat het dosisvenster "0" aangeeft voordat u begint. Draai aan de dosisknop om de dosis die u nodig hebt te selecteren.



### Uw dosis injecteren

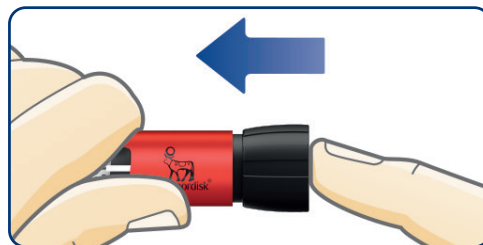
Steek de naald in de huid. Druk op de dosisknop tot de dosisteller "0" weergeeft. Tel langzaam tot 6 voordat u de naald uit uw huid verwijdert. Verwijder de naald veilig en gooi deze weg. Doe de pendop terug op de pen.

## Hoe u uw laatste dosis kunt controleren



### Trek de doseerknop naar buiten

Zorg ervoor dat het dosisvenster "0" aangeeft voordat u begint.



### Druk de doseerknop terug in

Het dosisgeheugen toont nu de details van uw laatste dosis.



### Uw dosisgeheugen aflezen

Het bovenstaande voorbeeld toont 12 eenheden die 1 uur, 52 minuten en 3 seconden geleden zijn geïnjecteerd.

## Houd een persoonlijk injectieboek bij

Als u een smartphone, tablet, pc, bloedglucosemeter of een ander apparaat heeft dat Near Field Communication (NFC) ondersteunt, kunt u uw doseringsinformatie eenvoudig overdragen van uw pen naar uw apparaat. Zorg dat u een compatibele app of andere software downloadt die deze informatie kan lezen en weergeven.



Ontdek alle voordelen van de nieuwe pennen

NovoPen® 6 en NovoPen Echo® Plus zijn bedoeld voor patiënten die de Novo Nordisk-insuline in patroon hebben voorgeschreven gekregen.

NovoPen® 6 biedt een maximale dosis van 60 eenheden in dosisstappen van 1 eenheid.

NovoPen Echo® Plus biedt een maximale dosis van 30 eenheden in dosisstappen van 0,5 eenheden.